



 Machine accompagnée traction par la brosse


 Autonomie de travail  
2 - 4 h


 Equipement batteries  
24 V / 110 Ah

 Largeur de lavage  
485 mm

 Réservoirs  
solution/récupération  
40 / 45 l

 Diamètre du disque  
485 mm - 19 pouces

 Pression de brosse  
réglable max. 30 kg

 Vitesse de brosse  
155 tr/min



Rendement théorique

## 1700 m<sup>2</sup>/h


Conçue pour optimiser le rapport qualité/prix la RUBY 48BL est une autolaveuse adaptée à tous les types de sites.

Sa simplicité de conception et de réalisation sont des gages de fiabilité et facilitent toutes les opérations de maintenance.

Les points forts :

- Électrovanne
- Capacité réservoirs
- Pression de brosse réglable
- Autonomie batteries

Largeur aspiration	770 mm
Moteur de brosse	350 Watt
Avancement	par la brosse
Pente maxi	2%
Moteur d'aspiration	450 Watt
Dépression	120 mbar
Dimensions :	
Longueur	1195mm
Hauteur	1053mm
Largeur (sans suceur)	530mm
Compartment batteries :	
Longueur	532mm
Largeur	340mm
Hauteur	295mm
Poids (sans batterie)	72kg
Classe	
Niveau de protection	IP 23



Sous réserve de modifications des données techniques.

